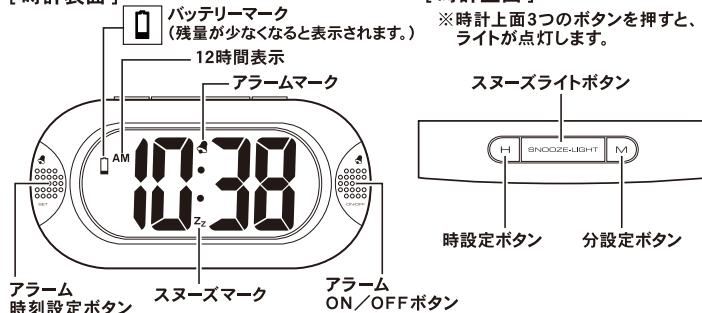


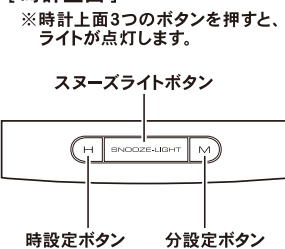
## 各部名称

※本取扱説明書に記載されている図は一例です。文字のデザインや表示はモデルによって異なります。

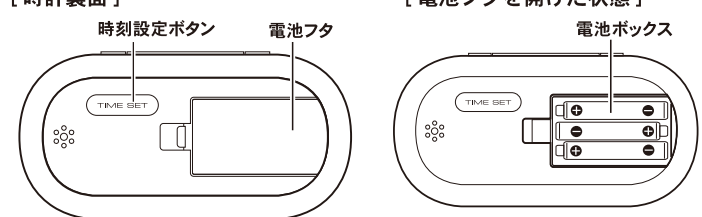
### 【時計表面】



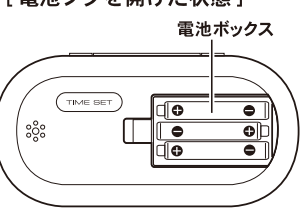
### 【時計上面】



### 【時計裏面】



### 【電池フタを開けた状態】



## 時刻の設定について

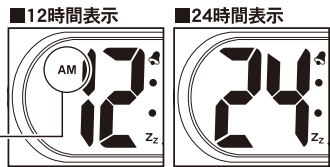
- ①電池フタを開け、電池ボックスの+の向きを確かめて正しい向きで電池3本をセットしてください。  
※電池を入れてすぐに図の画面表示になり、数秒後に表示が「10:00」になります。
- ②電池フタを閉めます。
- ③「時」の設定をします。時計裏面にある「時刻設定ボタン」を押したまま、時計上面の「時刻設定ボタン」を押すと「時」が進みます。  
※数値を選ぶ時にボタンを長押しすると、「時」「分」ともに数字が早送りできます。
- ④「分」の設定をします。時計裏面にある「時刻設定ボタン」を押したまま、時計上部の「分設定ボタン」を押すと「分」が進みます。  
※時刻設定時に、「時設定ボタン」または「分設定ボタン」を押すと、ライトが点灯しますが、設定に影響はありません。

### ■電池を入れた時の画面表示



## 12/24時間表示の切替え方

「アラームON/OFFボタン」を長押しすると、12/24時間表示を切り替えられます。



## アラーム設定

- ①時計表面にある「アラーム時刻設定ボタン」を押したまま、時計上面の「時設定ボタン」を押すと「時」が進みます。  
※数値を選ぶ時にボタンを長押しすると、「時」「分」ともに数字が早送りできます。
- ②時計表面にある「アラーム時刻設定ボタン」を押したまま、時計上面の「分設定ボタン」を押すと「分」が進みます。
- ③設定の終了です。設定したアラーム時刻を確認する場合は、「アラーム時刻設定ボタン」を押してください。アラーム時刻は、ボタンを押している間だけ表示されます。

## アラーム音の止め方

アラーム音は、「時設定ボタン」、「分設定ボタン」、「スヌーズライトボタン」いずれかのボタンを押すと一旦止まりますが、スヌーズ機能※が作動し、約8分後には再び鳴り始めます。完全に止める場合は、「アラームのON/OFF設定」をご覧ください。

アラーム音は放置しても約1分後に自動的に止まります。その場合、スヌーズ機能は作動しません。(スヌーズ機能は作動しませんが、スヌーズマークとアラームマークは表示されます。)

※スヌーズ機能とは  
鳴り出したアラームを止めても数分後に再び鳴る機能です。寝過ぎの防止などの使用に便利です。(機能が作動中はスヌーズマークが点滅します。)

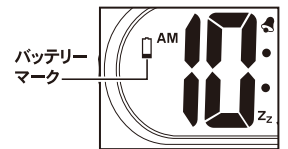
## アラームのON/OFF設定

「アラームON/OFFボタン」を押すと、ONとOFFが切り替わります。

ON時→「アラームマーク」と「スヌーズマーク」が点灯  
OFF時→「アラームマーク」と「スヌーズマーク」が消灯

### ※注意

- アラーム音が小さくったり音程が外れる、時計が遅れる等、正常に作動しない時には、電池切れの可能性があるので、電池交換を行ってください。
- 本製品は、残量が少なくなると図の箇所バッテリーマークが表示されます。その際は、なるべくお早めに電池3本全てを交換してください。



## ライトについて

- 「スヌーズライトボタン」、「時設定ボタン」、「分設定ボタン」を押した時に、ライトが点灯し数秒後に自動消灯します。
- 頻繁に使用すると、電池の消耗が早くなります。
- ライト点灯中は凝視しないで下さい。目に負担をかける場合がございます。

## 電池交換について

- 表示が薄くなるなど、正常な動作を示さない時には、電池切れの可能性がありますので、電池交換を行ってください。
- 使用電池は単4電池です。
- 必ず新しい電池をお使いください。

## お手入れについて

- 乾いた柔らかい布で軽く拭いてください。
- 1年に一度は電池交換を行ってください。時計を長く使用しない時は、電池を電池ボックスから外してください。
- ベンジン・アルコール等の溶剤、ミガキ粉、硬いブラシ等は使わないでください。変色・変形やキズを付ける恐れがあります。

## 故障かな？と思った時に

正常に作動しない場合は、修理依頼の前に以下の事確かめてください。  
・表示が薄くなる、または消えた  
・アラーム音が小さい、または音程が外れる

- 電池が入っていない、電池が正しい向きでセットされていない場合があります。  
→指定の新しい電池を+の向きを確かめて、電池ボックスにセットしてください。
- 電池端子の接触不良の場合があります。  
→端子の表面を拭いて電池を入れ直してください。
- 電池残量が少ない場合があります。  
→指定の新しい電池と交換してください。(アルカリ電池推奨)
- 寝かせての使用や背後に物が触れている状態  
→ボタン部分が他の物に触れている状態では、遅れ・止まり等正常な作動を阻害します。

## 製品仕様

- 精度 :平均月差±30秒以内  
(常温・気温5℃～35℃で使用した場合)
- 使用温度範囲:-10℃～+50℃以内
- 使用電池 :単4電池 3本(アルカリ電池推奨)  
充電式電池・デジカメ用ハイパワー電池には対応していません。  
機械に不具合が起きる可能性がありますので、使用しないでください。  
※一部のアルカリ乾電池をご使用の場合に電池フタが閉まりにくい場合がございます。
- 電池寿命 :約1年  
※電池寿命はご使用状況により異なります。  
※最初に入っている電池は工場出荷時に時計の機能を点検し性能を検査する為のモニター用電池です。この電池は、保証の対象外となります。
- セット内容 :時計本体・単4電池 3本(モニター用)・取扱説明書・保証書(本書)

## ■機能

- 時刻 :時・分(12/24時間表示切り替え可能)
- アラーム :ON/OFF設定可能(スヌーズ機能付き)
- バッテリー残量表示機能
- ライト機能

# カラーLCD クロック

## 取扱説明書

取扱番号 G-IC98b

この度は本製品をお買い上げ頂き誠にありがとうございます。本製品を末永く御愛用頂ける様に、この取扱説明書をよく読んで正しくお使いくださいますようお願い申し上げます。なお、この保証書はお手元に保管して必要に応じてご覧ください。

- 製品や説明書の内容は改良などのため、予告なしに変わる事があります。
- この製品によって生じたいかなる支出・損益、その他の損失に対しては一切責任を負いかねますので、あらかじめご了承ください。
- この取扱説明書は許可なく変更・複製しないでください。

## 保証規定

保証書及び本保証規定に記載した内容によりこの製品を保証致します。

- 本保証書は日本国内においてのみ有効です。
- 保証期間中、正常なご使用状態において、万一故障が発生した場合は、本保証規定によりお買い上げの日より1年間無償で修理・調整させていただきます。本保証書と現品をお買い上げ店にご呈示ください。

- 保証期間中であっても、下記の場合には有償となりますのでご了承ください。
  - ① 誤ったご使用またはお取扱い上の不注意による故障。
  - ② 火災・水害・地震、その他の天災地変による故障。
  - ③ 不適当な修理や改造による故障。
  - ④ ご使用中に生じた外装・外観上の変化  
※ケース・ガラスのキズ、色落ちなど
  - ⑤ 保証書のご呈示がない場合、あるいは保証書にお買い上げ店名・捺印・お買い上げ年月日の記入が無いなど、記入事項に不備がある場合。

- 保証書は再発行できませんので、大切に保管してください。

- 修理の時、ケース・ガラスなど、パーツについては、一部代替部品を使用する場合がございますので御了承ください。

- 最初に入っているモニター用電池、電池切れによる電池交換などは保証の対象外となります。

- ご記入頂いたお客様の情報は、保証期間内のアフターサービス、及びその後の品質向上の為に利用させて頂く場合がございますので、ご了承願います。

- この保証書により保証書を発行している者（保証責任者）、及びそれ以外の事業者に対するお客様の法律上の権利を制限するものではありません。

## アフターサービスについて

- 保証期間中のアフターサービスについては、お買い上げ店にご相談ください。保証期間経過後の修理については、お買い上げ店またはお近くの取扱店にご相談ください。保証期間中は原則的に修理が可能です。保有パーツの在庫が無くなった場合など、修理をお断りさせて頂くこともございますのでご了承願います。
- 修理の時、部品・その他すべての付属品は、一部代替部品を使用させていただく事もありますのでご了承ください。
- 実際に修理が可能かどうかはご使用の状態により異なり、精度などは元通りにならない場合もあります。
- 保証期間外もしくは保証の対象とならない修理の際は、本体の修理代金の他に お買い上げ店と修理工場との間の往復運賃・諸掛り費用をお客様にご負担願います。修理内容によっては修理代が標準小売価格を上回る事もございますので、修理依頼の際には取扱店様とよくご相談の上ご依頼ください。

## 安全上のご注意 必ずお守りください。

ご使用になられる方や他の方への危害及び財産の損害を未然に防ぐため、下の表示で区分されている内容につきましては、一読してご確認の上必ずお守りください。

### 警告

この表示の欄は、表示内容と異なった使い方をした時に「死亡または重傷などを負う可能性が想定される」内容です。

### 注意

この表示の欄は、表示内容と異なった使い方をした時に「人的傷害または物的傷害のみが発生する可能性が想定される」内容です。

**本製品は小さな部品を使用しております。小さなお子様の手の届かない場所でご使用、保管してください。**



くちにいれない

- 電池フタなど小さな部品を使用しております。小さなお子様の誤飲等がない様に取り扱いに十分ご注意ください。

### 警告

**本製品は以下のような場所でのご使用や保管を避けてください。**

- 長時間にわたり温度が+ 50℃以上になる所、直射日光の当たる所や屋外、暖房器具の熱風が当たる所、火気に近い所などや、温度が- 10℃以下になる所（冬の戸外など）
- プラスチック部品の劣化や電池の消耗・劣化に影響があります。
- はげしい振動のある所、不安定な所。落下や転倒により、けがや器物を破損する恐れがあります。本製品はガラス素材を使用している為、お子様の手が届く所でのご使用や不安定な場所でのご使用は大変危険ですので避けてください。
- ちりやほこりの多い所や台所など多くの油を使用する所。空気中に舞い上がったゴミが霧状になった油分と付着し、時計が故障する事があります。
- 浴室など湿気が多い所。また、水のかかる所や加湿器の近くなど。
- 本製品を分解しますと、精度や機能が低下しますので、絶対に分解しないでください。
- 本製品は業務用ではありません。

## ご使用上のご注意

## 警告

### 【電池について】

下記の事を必ずお守りください。電池の使い方を間違えると液漏れや破損の恐れがあり、機械の故障やケガなどの原因になります。また、小さなお子様が誤飲する恐れがございますので、はずした電池は手の届かない場所へ置いて頂くようお願い致します。

[1]+-を確かめて正しく入れてください。

[2]古い電池と新しい電池、色々な種類の電池を混ぜたり、充電式電池を使用しないでください。

[3]電池に直接ハンダ付けしたり水滴を付けないでください。直射日光、高温・多湿の場所を避けて保管してください。

[4] 使用済み電池は速やかに処分、または幼児の手の届かない所に保管してください。

[5] 万一、飲み込んだ場合はただちに医師にご相談ください。

[6] 無理な充電や分解、ショートのある事は絶対にしないでください。

[7] 加熱したり火の中に入れてください。

[8] 電池は自然放電によっても少しずつ消耗していきます。製品仕様に表示した電池寿命を経過した場合は、時計がまだ動いても指定の新しい電池と交換することをオススメ致します。

[9] 時計を長く使わない時に電池を入れたままにしておくと、古い電池からの液漏れなどにより機械が故障したり、周囲の物を汚したり傷めたりする恐れがあります。

[10] 長く使わない場合は電池を取り出してください。

[11] 付属の電池（モニター用電池※）は工場出荷時より入っています。この電池は時計の機能や性能を検査・確認する為のモニター用電池ですので、製品仕様に表示した寿命よりも早く切れる事があります。

[12] 付属の電池は保証対象外となりますので、電池切れの場合は新しい電池をお買い求めください。時計が遅れたりするなど、正常に作動しない場合は電池切れの可能性があるので、電池交換を行なってください。

### 【時計について】

[1] 外装・プリント・夜光塗料は、紫外線により経年劣化致します。ひび割れ・色あせ・変色・プラスチックの劣化、または夜光塗料の能力低下などの恐れがありますので、ご了承ください。

## 保証書

製品型番

※保証期間はお買い上げ日より1年間です。

お買い上げ日

ふりがな

お客様氏名

お客様住所

ご連絡先電話番号

販売店印

商品の不具合・故障などについては、  
まずはお買い上げ店舗様までご相談ください。

製造元 株式会社クレファア

株式会社クレファアアフターサービス

〒252-0134 神奈川県相模原市緑区下九沢1638-1

TEL:042-703-1785 FAX:042-700-1106

(土日休日を除く平日10:00~12:00 / 13:00~17:00)