

HUMIDIFIER

超音波式ミスト

取扱説明書・保証書

取扱番号 G-OTR2b

製品仕様

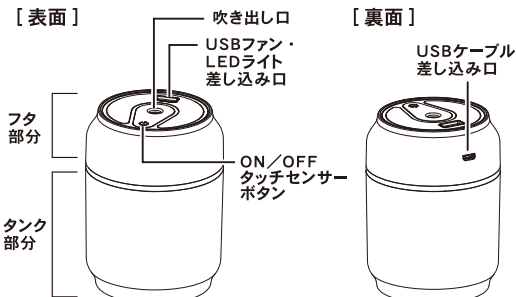
- 加湿方式 : 超音波振動式
- 加湿量 : 25~30ml/H
- 電圧 : DC5V
- 定格電力 : 2W
- コネクタ : 給電側→Aタイプ、
入力側→Bタイプ
- 水タンク容量: 200ml
- 最大稼働時間: 約8時間(約4時間
経過すると自動で電源OFFになります。)
- 電流: 400mA
- サイズ: 約 幅78×高さ105mm
- 材質: ABS樹脂
- セット内容 : 本体、USBケーブル、
USB LEDライト、USBファン、
吸水スティック2本、取扱説明書、
保証書(本書)
- ※ご使用のパソコンによっては、USB
機器を認識できるように設定してか
らないと、使用できない場合があ
ります。
- 生産国: 中国

機能

- 加湿器
- ファン
- LEDライト
- 7色グラデーションライト
(自動で変化します)

各部名称

※本取扱説明書に記載されている図は一例です。



注意

ご使用前に、必ず取扱説明書をご覧ください。

本製品は、清潔に使用して頂くため、定期的なお手入れが必要です。

- 本体やミスト吹き出し口の清掃
- 毎回新しい水を使用
- 吸水スティックの定期交換(交換の目安: 約1か月)

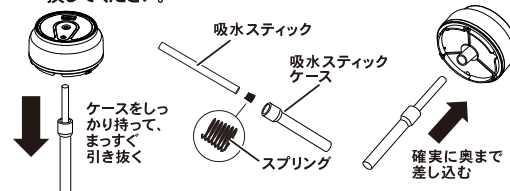
※お手入れ時は必ず電源を切ってください。

付属品

- USBケーブル (長さ: 約1m)
- Bタイプ (入力側)
- Aタイプ (給電側)
- 取替用吸水スティック (2本)
- ※上記のうち1本は本体にセットしてあります。
- ※別売り6本セットがあります。
- USB 保護カバー
- ※小さいので、ご注意ください。
- USB ファン
- ※組立式です。
- USB LEDライト
- ※当製品専用となります。

吸水スティックの交換方法

- ①吸水スティックケースを図の手順で本体からまっすぐ引き抜きます。
- ②吸水スティックケースから吸水スティックを引き抜きます。
※その際、吸水スティックと一緒に中のスプリングも外れる場合があるので、ご注意ください。
- ③新しい吸水スティックを吸水スティックケースに差し込みます。
- ④吸水スティックケースを元の位置に確実に差し込みます。
※吸水スティックは、雑菌の繁殖を防ぐ為、1か月を目安に交換してください。



使い方

- ①フタを反時計回りに回して開け、タンク部分に水道水(約8分目を目安に)を入れます。
※水を入れ過ぎないようにご注意ください。
※水がなくなっても自動停止しません。
- ②フタを時計回りに回し、フタが止まるまでしっかりと閉めます。
- ③吸水スティックに水がしみこむまで約30秒待ちます。
※吸水スティックに水がしみ込んでいない場合、ミストの噴射まで時間がかかります。
- ④本体にUSBケーブルを差し込みます。
※物や壁からなるべく離してください。
- ⑤パソコンのUSBコネクタにUSBケーブルを差し込みます。
- ⑥ON/OFFタッチセンサーボタンを押すと加湿器が作動します。
※押し際は、長押しではなく、軽く1回押してください。
- ⑦安全の為、4時間後に自動で電源OFFになります。最大稼働時間は約8時間なので、最大まで稼働させたい場合は、再度電源をONにしてください。
※使用後は必ずUSBケーブルをUSB電源から取り外してください。

7色グラデーションライト・LEDライト・ファンの使い方

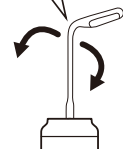
7色グラデーションライト

- ON/OFFタッチセンサーボタンを長押しすると、7色グラデーションライトがONになります。再度長押しすると、7色グラデーションライトがOFFになります。
※任意の色に設定する事はできません。
※加湿器機能のみON/OFF設定する場合は、ON/OFFタッチセンサーボタンを軽く1回押してください。

LEDライト

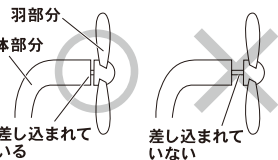
- ①USBケーブル差し込み口にLEDライトを差し込みます。
- ②お好みの角度に首の部分を曲げて調整してください。
※LEDライト部分を直視しないように、注意してください。
※首の部分を必要以上に曲げすぎないように、ご注意ください。
- ③ON/OFFタッチセンサーボタンを長押しすると、LEDライトと7色グラデーションライトがONになります。
※LEDライトと7色グラデーションライトは連動しているため、7色グラデーションライトだけOFFにする事はできません。
※加湿器機能のみON/OFF設定する場合は、ON/OFFタッチセンサーボタンを軽く1回押してください。

LEDライト、ファンともに首は曲がりますが、必要以上に曲げないようにご注意ください。
※接触不良で作動しなくなる恐れがあります。



ファン

- ①羽部分を本体にセットします。その際、図のようになるよう、確実に押し込んでください。
- ②USBケーブル差し込み口にUSBファンを差し込み、ON/OFFタッチセンサーボタンを長押しすると、USBファンと7色ライトがONになります。
※USBファンと7色グラデーションライトは連動しているため、7色グラデーションライトだけOFFにする事はできません。
- ③お好みの角度に首の部分を曲げて調整してください。
※首の部分を必要以上に曲げすぎないようにご注意ください。
※加湿器機能のみON/OFF設定する場合は、ON/OFFタッチセンサーボタンを軽く1回押してください。



お手入れの仕方

本製品を使い続けていると、水に含まれる塩素や石灰などの成分が、超音波振動板に結晶になって付着するとミスト量が減る場合がある為、週に1、2回のお手入れをしてください。

お手入れの際は、必ず電源を切ってから行ない、軽く湿らせた綿棒などの柔らかいもので、取り除いてください。

- 使用する水は必ず水道水を使用してください。アロマなどは使用しないでください。
→水を長時間本体に入れたまま放置すると、雑菌が繁殖しやすくなりますので、水は毎日取り換え、使用しないうちは水を捨てて本体を清潔にしてください。
- タンク部分を洗う際は家庭用中性洗剤を使用し、その他の洗剤は絶対使用しないでください。
→洗い残りが無いようにしてください。



アフターサービスについて

- 保証期間中のアフターサービスについては、保証規定をご確認の上お買い上げ店にご相談ください。保証期間経過後の対応については、お買い上げ店またはお近くの取扱店にご相談ください。保証期間中は、原則的に交換が可能です。在庫がなくなった場合など、交換をお断りさせて頂く事もございますのでご了承ください。
- 保証期間外もしくは保証の対象とならない交換の際は、本体の交換代金の中に含まれてお買い上げ店と弊社の間の往復運賃・諸掛り費用をお買い上げ店にご負担願います。交換代金と標準小売価格を二倍する事もございますので、交換依頼の際は、取扱店様とよくご相談の上ご依頼ください。

保証規定

保証書及び本保証規定に記載した内容によりこの製品を保証致します。

- 本保証書は日本国内においてのみ有効です。
- 保証期間は、正常なご使用状態において、万一故障が発生した場合は、本保証規定によりお買い上げの日より1年間無償で修理・調整させて頂きます。本保証書と現品をお買い上げ店にご呈示ください。
- 保証期間中であっても、下記の場合には有償となりますのでご了承ください。
 - 1 誤ったご使用またはお取扱い上の不注意・お手入れ不足による故障。
 - 2 火災・水害・地震、その他の天災地変による故障。
 - 3 分解による故障・不具合
 - 4 ご使用中に生じた外装・外観上の変化・劣化（キズ、色落ちなど）、または落下による故障。
 - 5 一般家庭以外（車庫、船内への搭載）に使用した場合の故障。
 - 6 加圧・水漏れによるパソコンなどの周辺機器の故障。
 - 7 保証書のご呈示がない場合、あるいは保証書にお買い上げ店名・捺印・お買い上げ年月日の記入が無いなど、記入事項に不備がある場合。

- 保証書は再発行できませんので、大切に保管してください。
- USBファン、USB LEDライト、USB関連機器、吸水スティックは保証の対象外となります。
- 付属品については、当製品専用となります。他製品での使用による不具合や故障等については、一切の保証は致しません。
- ご記入頂いたお客様の情報は、保証期間中のアフターサービス、及びその後の品質向上の為に利用させて頂く場合がございますので、ご了承ください。
- この保証書により保証書を発行している者（保証責任者）、及びそれ以外の事業者に対するお客様の法律上の権利を制限するものではありません。

安全上のご注意 必ずお守りください。

ご使用になられる方や他の方への危害及び財産の損害を未然に防ぐため、下の表で区分されている内容につきましては、一読してご確認の上必ずお守りください。

警告

この表示の欄は、表示内容と異なった使い方をした時に死亡または重傷などを負う可能性が想定される内容です。

注意

この表示の欄は、表示内容と異なった使い方をした時に「L」の傷害または肉体的のみが発生する可能性が想定される内容です。

本製品は小さな部品を使用しております。小さなお子様の手の届かない場所でご使用、保管してください。

警告

- USB保護カバーなど小さな部品を使用しております。小さなお子様の誤飲等がない様に取り扱いに十分ご注意ください。



こどもに危険

- 分解したり改造しないでください。
- タンク部分を洗う際は家庭用中性洗剤を使用し、その他の洗剤は絶対使用しないでください。強い洗剤があった場合は、有毒ガスが発生する危険があります。
- 下部部分は防水機能はありませんので、水に浸けないうご注意ください。

以下の場合には、感電や火災の原因となることがありますのでご注意ください。

- この製品は電気で作動しておりますので、発火の危険があります。万が一、吹き出し口以外から煙が出たり、また異常があった場合は、本体および接続しているパソコンの電源を切り、以降のご使用は避けてください。
- ※長時間使用の際、吹き出し口付近が熱くなる場合がありますのでご注意ください。
- パソコンなどの精密機器から50センチ以上離してご使用ください。
- 吸水部分以外の本体を濡らしたり、濡れた手でUSBコネクタやケーブルに触らないでください。
- コネクタ部分等に内部に液体、金属などの異物が入らないようにしてください。
- ケーブルの断線やショートを防ぐ為、必ずコネクタ部分を持ち、無理な力がかけられないようにしてください。
- 使用しない時や水が無くなった際は、USBケーブルを抜き電源を切ってください。

注意

- 超音波振動板のお手入れは必ず行ってください。→ 堆積物付着により動作障害を起こす恐れがあります。
- 使用する水は必ず水道水を使用してください。→ 水を長時間本体に入れたまま放置すると、雑菌が繁殖しやすくなりますので、水は毎日取り換え、使用しない時は水を捨てて本体を清潔にしてください。
- 約5〜35℃の水を使用してください。→ 40℃以上の水や氷結した水は、変形や故障の原因となります。
- 激しい振動のある所や不安定な所で使用したり、上に物を置かないでください。→ 破損、故障の原因になります。
- 使用中に吹き出し口をのぞいたり、噴射を直接吸引したり、目鼻などに向けて使用したりしないでください。
- 壁や家具などに直接噴射口が当たらないようにしてください。また濡れてはいけない場所に置かないでください。→ シミや汚れの原因になります。
- ペットに対して使用しないでください。→ 本体やUSBケーブルを噛め、思わぬ事故の原因になります。
- 安全上、LEDライトの光源を直視しないでください。

免責事項

- 万が一、雑菌や微生物の繁殖した水で使用した場合、そのミストを吸引する事により、肺にダメージを与える事が周知されています（加湿器病）。使用する水や本体の品質については、ご使用するお客様自身の管理および責任のもとでご使用ください。不十分な管理のもとで使用した場合は、弊社はいかなる責任も負いかねます。
- 本製品は一般家庭用です。医療目的および特定のヒーリングなどの効果を求める行為などの使用では製造されていない為、これらの目的で使用しても弊社はいかなる責任を負いかねます。
- 本製品はパソコンなどのUSBポートを電源に使用しますが、パソコン内部データやプログラムなどに関与しません。
- 他の接続機器に影響が生じる恐れがあるため、USBハブのご使用はおすすめしません。
- 本製品は特性上、周囲を湿らせたり、水の成分が結晶化したものが飛散する事があります。これにより生じた損害については弊社は責任を負いかねます。

故障かな？と思った時に

正常に作動しない場合は、修理依頼の前に以下の事を確かめてください。

こんなとき	お調べください
製品の周囲が濡れる	室温が低い場合や空気中の水蒸気量が多くなった場合は、水漏れとなります。その場合は電源を切ってください。
家具などに白い粉がつく	水分のナリウム・カルシウム分が出ているので、置き場所を変えてください。（超音波振動式は、この問題を無くする事は出来ません）
吸水スティックが固い棒に白いものや色がついている	吸水スティックを交換してください。（色がついている場合、細菌の繁殖が疑われます。）また、交換と同時にタンク内や水が通る部分を清掃してください。
白い粉が振動板に付着する	綿棒などで軽く拭いてください。 詳しくは、 お手入れの仕方 をご覧ください。
高周波音（ピーキーンなどの音）が聞こえる	超音波発振器から音が出ているので、振動板のバックキーンなどについて確認してください。また、同時に振動板の清掃を行ってください。 詳しくは、 お手入れの仕方 をご覧ください。
タンクにピンクのヌメリがついている	細菌が繁殖しているため、洗剤とスポンジで、しっかり洗い落とすしてください。また、吸水スティックも新品と交換してください。吸水スティックや水の通る部分も、洗える箇所はしっかりと洗ってください。
噴霧が見えない	室温が高すぎる、エアコンなどの風が強くとたすぎる場合は見えない事があります。または、吸水に不具合が発生している場合があるので、問題なく吸水されているか確認してください。
USBファン・LEDライトがついたり消えたりする	断線している可能性があるため、使用を中止して下さい。USBファンやLEDライトを急な角度で曲げると、断線する可能性があります。
USBケーブルの接触が悪い	接触部の通電が悪くなっている事が考えられるので、何回かUSBケーブルを抜き差しして、それでも改善しない場合は、使用を中止してください。
USBライトが暗くなった・つかなくなった	長期使用の場合→LEDの照度が低下している可能性があります。 ご購入直後の場合→不具合の可能性があります。
USBファンが回らない	長時間連続使用すると、モーターに負荷がかかったり、モーターの消耗等が発生する場合があります。

保証書

製品型番

※保証期間はご購入日より1年間です。

お買い上げ日

ありがな
お客様氏名

お客様住所

ご連絡先電話番号

販売店印

商品の不具合・故障などについては、
まずはお買い上げ店舗までご相談ください。

製造元 株式会社クレーパー

株式会社クレーパーアフターサービス

〒252-0134 神奈川県相模原市緑区下九沢1638-1
TEL:042-703-1785 FAX:042-700-1106
(土日休日を除く平日10:00~12:00 / 13:00~17:00)