

# トーキングクロック取扱説明書

取扱番号 G-IC101b

この度は本製品をお買い上げ頂き誠にありがとうございます。本製品を末永く御愛用頂ける様に、この取扱説明書をよく読んで正しくお使いいただきますようお願い申し上げます。なお、この保証書はお手元に保管して必要に応じてご覧ください。

- 製品や説明書の内容は改良などのため、予告なしに変わる事があります。
- この製品によって生じたいかなる支出・損益、その他の損失に対しては一切責任を負いかねますので、あらかじめご了承願います。
- この取扱説明書は許可なく変更・複製しないでください。

## 保証書

製品型番

お買い上げ日

ふりがな  
お客様氏名

お客様住所

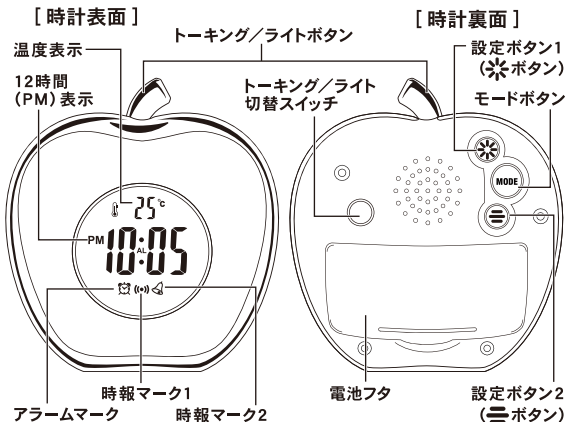
ご連絡先電話番号

販売店印

※保証期間はお買い上げ日より1年間です。

## 各部名称

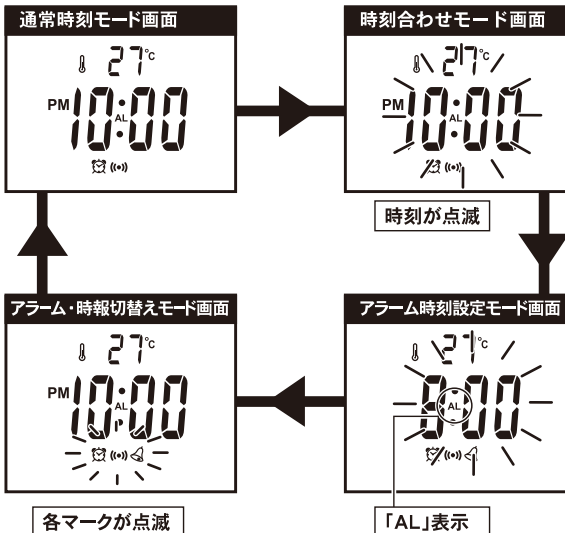
※本取扱説明書に記載されている図は説明用で、実際の状態を表したものではありません。



■計測機能について  
本製品は専門的な計測器の代替品としてのご使用はできません。温度計測の機能は、目安としてお使いください。

## 各モード画面

モードボタンを押すごとに図のモード表示に切り替わります。  
※約10秒間操作しないと、画面が「通常時刻モード画面」に戻ります。



## 時刻の設定について

- ①電池フタを開け、電池ボックスの+の向きを確かめて正しい向きで電池をセットしてください。時刻表示が12:00になります。
- ②電池フタを閉めます。
- ③モードボタンを1回押し、「時刻合わせモード画面」を表示させます。
- ④※ボタンを押すと「時」が進みます。正しい「時」に合わせてください。※ボタンを押すたびにしゃべります。長押しすると、数字が早送りできます。早送り中は、しゃべりません。「時」「分」ともに同じ。
- ⑤≡ボタンを押すと「分」が進みます。正しい「分」に合わせてください。
- ⑥モードボタンを3回押し、通常時刻モード画面に戻ります。約10秒間操作しなくても「通常時刻モード画面」に戻ります。

### 12/24時間表示の切替え方

通常時刻モード画面で、※ボタンを押すと12時間表示と24時間表示が切り替ります。午前中はどちらも表示が同じです。



## アラーム設定

### アラーム時刻設定

- ①「通常時刻モード画面」でモードボタンを2回押し、「アラーム時刻設定モード画面」を表示させます。画面中央に「AL」と表示され「時・分」が点滅します。
- ②※ボタンを押して「時」の数値を進めて、設定します。※ボタンを押すたびにしゃべります。長押しすると、数字が早送りできます。早送り中は、しゃべりません。「時」「分」ともに同じ。
- ③≡ボタンを押して「分」の数値を進めて、設定します。
- ④モードボタンを2回押し、通常時刻モード画面に戻ります。約10秒間操作しなくても「通常時刻モード画面」に戻ります。

### アラーム音の止め方

アラーム音は、ボタンを押さずに約1分間放置すると、最後に時刻と温度をしゃべり、自動で止まります。  
「トーキング/ライトボタン」、「モードボタン」、「※ボタン」、「≡ボタン」いずれかのボタンを押しても止まりますが、ボタンを押した時の操作が反映されます。  
※例：≡ボタンでアラームを止めた場合、「アラーム音の選択」の操作になり、アラーム音が切り替わります。  
止めたアラームは翌日の同じ時刻にまた鳴ります。完全に止める場合は「アラーム・時報のON/OFF設定」をご覧ください。

## アラーム音の選択

「通常時刻モード画面」で、≡ボタンを押す度に「電子音」「鳥の鳴き声1」「鳥の鳴き声2」「鳥の鳴き声3」の順番で音が切り替わります。最後に流れた音がアラーム音として設定されます。

## アラーム・時報のON/OFF設定

「通常時刻モード画面」でモードボタンを3回押し、「アラーム・時報切替えモード画面」を表示させます。画面下部の「アラームマーク」、「時報マーク1」、「時報マーク2」が点滅します。

### アラームのON/OFF設定

「アラーム・時報切替えモード画面」で、≡ボタンを押すとON/OFF設定を切り替えられます。  
ONの場合：アラームマーク表示  
OFFの場合：アラームマークの表示なし



### 時報のON/OFF設定

「アラーム・時報切替えモード画面」で、※ボタンを押すと2種類の時報のON/OFF設定を切り替えられます。

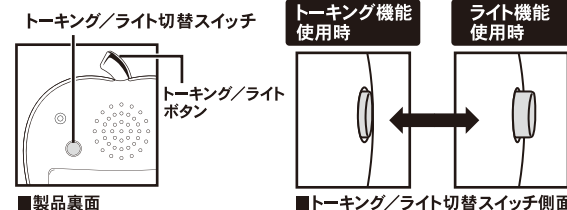
Ⓢ 時報マーク1が表示：午前7時～午後9時までの間、毎正時に時報（時刻と温度）をしゃべります。午後10時～午前6時まではしゃべりません。

🔔 時報マーク2が表示：24時間、毎正時に時報（時刻と温度）をしゃべります。

時報マーク1、2の表示なし：時報をしゃべりません。

## トーキング/ライトの切り替えについて

製品裏面のトーキング/ライト切替スイッチで、トーキング機能とライト機能の切り替えができます。



### トーキング機能

トーキング機能使用時に、「通常時刻モード画面」でトーキング/ライトボタンを押すと、時刻と温度をしゃべります。「アラーム時刻設定モード画面」でトーキング/ライトボタンを押すと、アラーム時刻をしゃべります。

### ライト機能

ライト機能使用時に、トーキング/ライトボタンを押すと、七色に変化するライトが点灯し自動的に消灯します。  
※多用すると電池寿命が短くなります。

## ライトについて

- 頻繁に使用すると、電池の消耗が早くなります。
- ライト点灯中は凝視しないでください。目に負担をかける場合がございます。

## 電池交換について

- 表示が薄くなるなど、正常な動作を示さない時には、電池切れの可能性があるので、電池交換を行ってください。
- 使用電池は単4電池です。
- 必ず新しい電池をお使いください。

## お手入れについて

- 乾いた柔らかい布で軽く拭いてください。
- 1年に一度は電池交換を行ってください。時計を長く使用しない時は、電池を電池ボックスから外してください。
- ベンジン・アルコール等の溶剤、ミガキ粉、硬いブラシ等は使わないでください。変色・変形やキズを付ける恐れがあります。

## 製品仕様

- 精度 :平均月差±60秒以内  
(常温:気温5℃～35℃で使用した場合)
- 使用温度範囲:0℃～+50℃以内
- 温度計測範囲:0～45℃
- 温度計測精度:±2℃
- 使用電池 :単4電池 2本(アルカリ電池推奨)  
充電式電池・デジカメ用ハイパワー電池には対応していません。機械に不具合が起きる可能性がありますので、使用しないでください。  
※一部のアルカリ乾電池をご使用の場合に電池フタが閉まりにくい場合がございます。
- 電池寿命 :アルカリ電池/約6ヶ月 マンガン電池/約3ヶ月  
※電池寿命はご使用状況により異なります。  
※最初に入っている電池は工場出荷時に時計の機能を点検し性能を検査する為のモニター用電池です。この電池は、保証の対象外となります。
- セット内容 :時計本体、単4電池2本(モニター用)、取扱説明書/保証書(本書)

## 機能

- トーンキング :時刻と温度をしゃべってお知らせ
- 時刻 :時・分(12/24時間表示切り替え可能)
- アラーム :ON/OFF設定可能
- アラーム音 :電子音・鳥の鳴き声1～3の選択式
- ライト :LEDライト(七色に変化するライト)
- 温度計 :本体に内蔵されているセンサーにより、時計内部の温度を計測、表示します。急激な温度変化などにより、内部センサーの感知に時間が掛かった際、温度の計測、表示にも時間がかかる場合があります。

## 安全上のご注意 必ずお守りください。

ご使用になられる方や他の方への危害及び財産の損害を未然に防ぐため、下の表示で区分されている内容につきましては、一読してご確認の上必ずお守りください。

### 警告

この表示の欄は、表示内容と異なった使い方をした時に「死亡または重傷などを負う可能性が想定される」内容です。

### 注意

この表示の欄は、表示内容と異なった使い方をした時に「人的傷害または物的傷害のみが発生する可能性が想定される」内容です。

**本製品は小さな部品を使用しております。小さなお子様の手の届かない場所でご使用、保管してください。**

### 警告



- 電池フタなど小さな部品を使用しております。小さなお子様の誤飲等がない様に取り扱いに十分ご注意ください。

**本製品は以下のような場所でのご使用や保管を避けてください。**

- 長時間にわたり温度が+50℃以上になる所、直射日光の当たる所や屋外、暖房器具の熱風が当たる所、火気に近い所などや、温度が-10℃以下になる所(冬の戸外など)
- プラスチック部品の劣化や電池の消耗・劣化に影響があります。
- はげしい振動のある所、不安定な所。  
落下や転倒により、けがや器物を破損する恐れがあります。本製品はガラス素材を使用している為、お子様の手が届く所でのご使用や不安定な場所でのご使用は大変危険ですので避けてください。
- ちりやほこりの多い所や台所など多くの油を使用する所。  
空気中に舞い上がったゴミが霧状になった油分と付着し、時計が故障する事があります。
- 浴室など湿気が多い所。また、水のかかる所や加湿器の近くなど。
- 本製品を分解しますと、精度や機能が低下しますので、絶対に分解しないでください。
- 本製品は業務用ではありません。

## ご使用上のご注意

### 【電池について】

下記の事を必ずお守りください。電池の使い方を間違えると液漏れや破損の恐れがあり、機械の故障やケガなどの原因になります。また、小さなお子様が誤飲する恐れがございますので、はずした電池は手の届かない場所へ置いて頂くようお願い致します。

- [1] +を確かめて正しく入れてください。
- [2] 古い電池と新しい電池、色々な種類の電池を混ぜたり、充電式電池を使用しないでください。
- [3] 電池に直接ハンダ付けしたり水滴を付けないでください。  
直射日光、高温・多湿の場所を避けて保管してください。
- [4] 使用済み電池は速やかに処分、または幼児の手の届かない所に保管してください。
- [5] 万一、飲み込んだ場合はただちに医師にご相談ください。
- [6] 無理な充電や分解、ショート of の恐れがある事は絶対にしないでください。
- [7] 加熱したり火の中に入れてください。
- [8] 電池は自然放電によっても少しずつ消耗していきます。  
製品仕様に表示した電池寿命を経過した場合は、時計がまだ動いていても指定の新しい電池と交換することをお薦め致します。
- [9] 時計を長く使わない時に電池を入れたままにしておく、古い電池からの液漏れなどにより機械が故障したり、周囲の物を汚したり傷めたりする恐れがあります。
- [10] 長く使わない場合は電池を取り出してください。
- [11] 付属の電池(モニター用電池※)は工場出荷時より入っています。この電池は時計の機能や性能を検査・確認する為のモニター用電池ですので、製品仕様に表示した寿命よりも早く切れる事があります。
- [12] 付属の電池は保証対象外となりますので、電池切れの場合は新しい電池をお買い求めください。  
時計が遅れたりするなど、正常に作動しない場合は電池切れの可能性がございますので、電池交換を行ってください。

### 【時計について】

外装・プリント・夜光塗料は、紫外線により経年劣化致します。ひび割れ・色あせ・変色・プラスチックの劣化、または夜光塗料の能力低下などの恐れがありますので、ご了承ください。

## 警告

## 保証規定

保証書及び本保証規定に記載した内容によりこの製品を保証致します。

- 本保証書は日本国内においてのみ有効です。
- 保証期間中、正常なご使用状態において、万一故障が発生した場合は、本保証規定によりお買い上げの日より1年間無償で修理・調整させて頂きます。本保証書と現品をお買い上げ店にご呈示ください。
- 保証期間中であっても、下記の場合には有償となりますのでご了承ください。
  - ① 誤ったご使用またはお取扱い上の不注意による故障。
  - ② 火災・水害・地震、その他の天災地変による故障。
  - ③ 不適当な修理や改造による故障。
  - ④ ご使用中に生じた外装・外観上の変化  
※ケース・ガラスのキズ、色落ちなど
  - ⑤ 保証書のご呈示がない場合、あるいは保証書にお買い上げ店名・捺印・お買い上げ年月日の記入が無いなど、記入事項に不備がある場合。

- 保証書は再発行できませんので、大切に保管してください。
- 修理の時、ケース・ガラスなど、パーツについては、一部代替部品を使用する場合がございますので御了承ください。
- 最初に入っているモニター用電池、電池切れによる電池交換などは保証の対象外となります。

- 付属品については、当製品専用となります。他製品での使用による不具合や故障等については、一切の保証は致しません。

ご記入頂いたお客様の情報は、保証期間内のアフターサービス、及びその後の品質向上の為に利用させて頂く場合がございますので、ご了承願います。

この保証書により保証書を発行している者(保証責任者)、及びそれ以外の事業者に対するお客様の法律上の権利を制限するものではありません。

## アフターサービスについて

- 保証期間中のアフターサービスについては、お買い上げ店にご相談ください。保証期間経過後の修理については、お買い上げ店またはお近くの取扱店にご相談ください。保証期間中は原則的に修理が可能ですが、保有パーツの在庫が無くなった場合など、修理をお断りさせて頂くこともございますのでご了承願います。
- 修理の時、部品・その他すべての付属品は、一部代替部品を使用させていただく事もありますのでご了承ください。
- 実際に修理が可能かどうかはご使用の状態により異なり、精度などは元通りにならない場合もあります。
- 保証期間外もしくは保証の対象とならない修理の際は、本体の修理代金の他にお買い上げ店と修理工場との間の往復運賃・諸掛り費用をお客様にてご負担願います。修理内容によっては修理代が標準小売価格を上回る事もございますので、修理依頼の際には取扱店様とよくご相談の上ご依頼ください。

商品の不具合・故障などについては、  
まずはお買い上げ店舗様までご相談ください。

製造元 株式会社クレファ－

株式会社クレファ－アフターサービス

〒252-0134 神奈川県相模原市緑区下九沢1638-1  
TEL:042-703-1785 FAX:042-700-1106  
(土休日を除く平日10:00～12:00 / 13:00～17:00)